



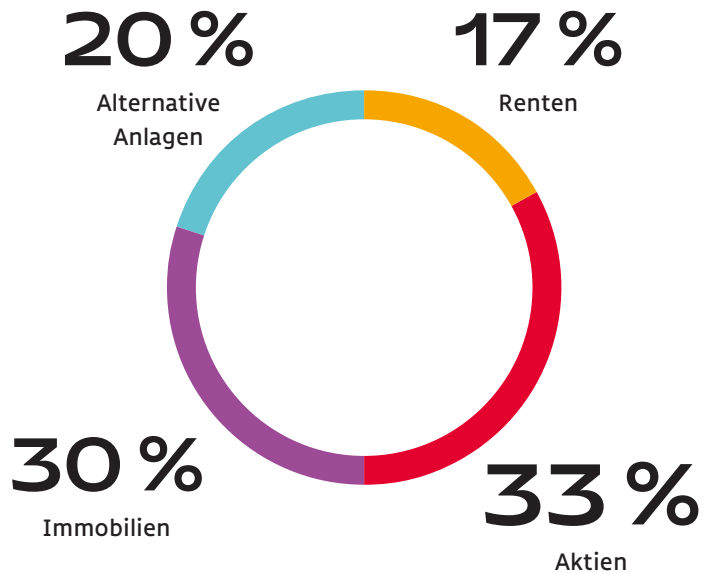
# **EINBLICKE FAKTEN ZAHLEN**

**JAHRESBERICHT  
2025**

# VERMÖGENS-ANLAGE

Das Vermögensmanagement hat die Aufgabe, das Stiftungsvermögen langfristig real – mit Ausgleich der Inflationsrate – zu erhalten und ausreichend Erträge zur Erfüllung des Stiftungszwecks zu erwirtschaften. Ferner sollen Schwankungen des Vermögenswertes begrenzt werden. Deshalb erfolgt die Vermögensanlage nach dem Prinzip der Risikostreuung international diversifiziert in verschiedene Asset-Klassen, Marktsegmente und Währungen.

VERMÖGENSAUFTEILUNG (PER 31.12.2025)

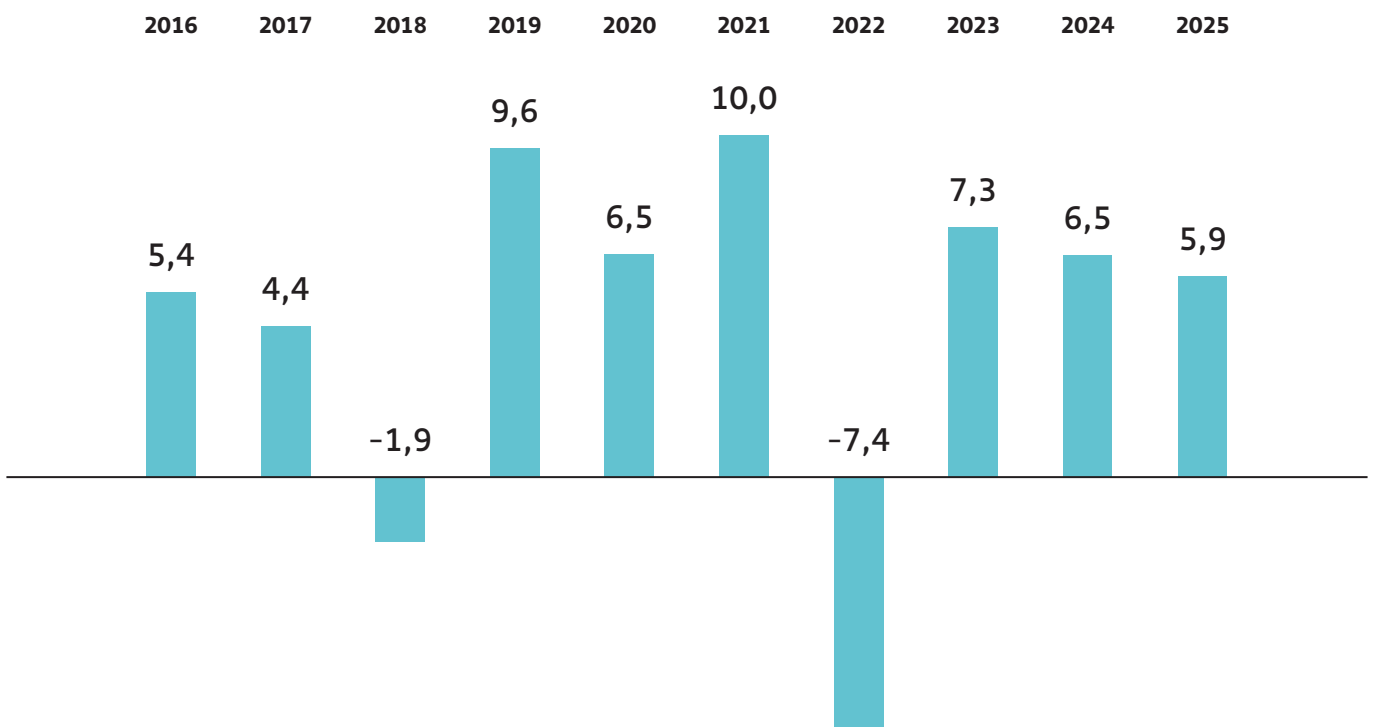


# PERFORMANCE

Kapitalmärkte unterliegen regelmäßig Schwankungen, und das Ende eines Kalenderjahres definiert einen zufälligen Abschnitt. Für eine Stiftung ist das Kapitalanlageergebnis eines Kalenderjahres zwar relevant, eine mehrjährige Betrachtung der Vermögensperformance für die kons-

tante Zweckverwirklichung aber zielführender. Seit dem Jahr 2001 konnte eine annualisierte Performance aus der Vermögensanlage von 5% erzielt werden. Die jährliche Schwankungsbreite der letzten 10 Jahre ist dabei der Grafik „Performance der Vermögensanlage“ zu entnehmen.

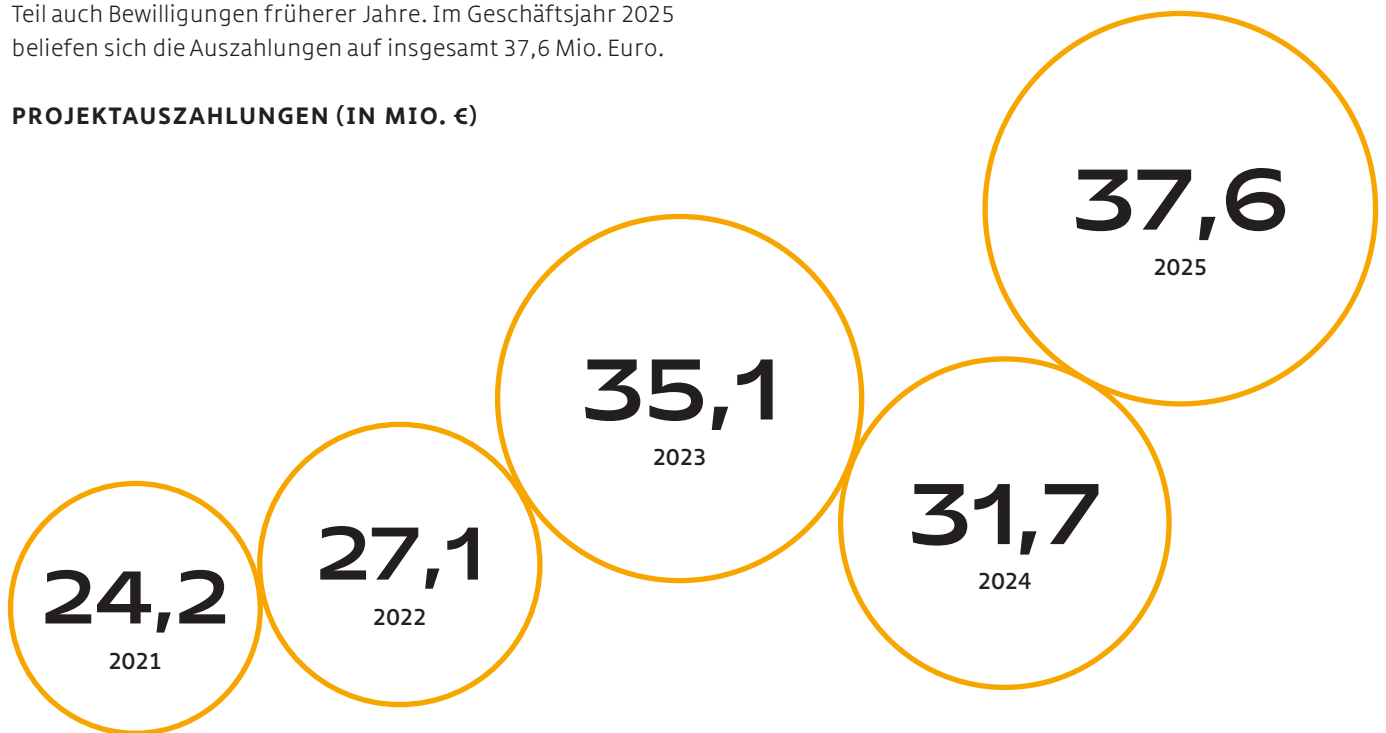
PERFORMANCE DER VERMÖGENSANLAGE (IN %)



# PROJEKTAUSZAHLUNGEN

Die Projektmittel, laut Ertrags- und Aufwandsrechnung, erhöhten sich auf 49,2 Mio. Euro. Die tatsächlichen Auszahlungen für Projekte hängen wesentlich von der Höhe der Mittelabrufe durch unsere Projektpartner ab und enthalten zum Teil auch Bewilligungen früherer Jahre. Im Geschäftsjahr 2025 beliefen sich die Auszahlungen auf insgesamt 37,6 Mio. Euro.

## PROJEKTAUSZAHLUNGEN (IN MIO. €)



Die Grafik „Auszahlungen Projektmittel 2025“ zeigt die Mittelabflüsse für die Institute, Töchter und Förderbereiche.

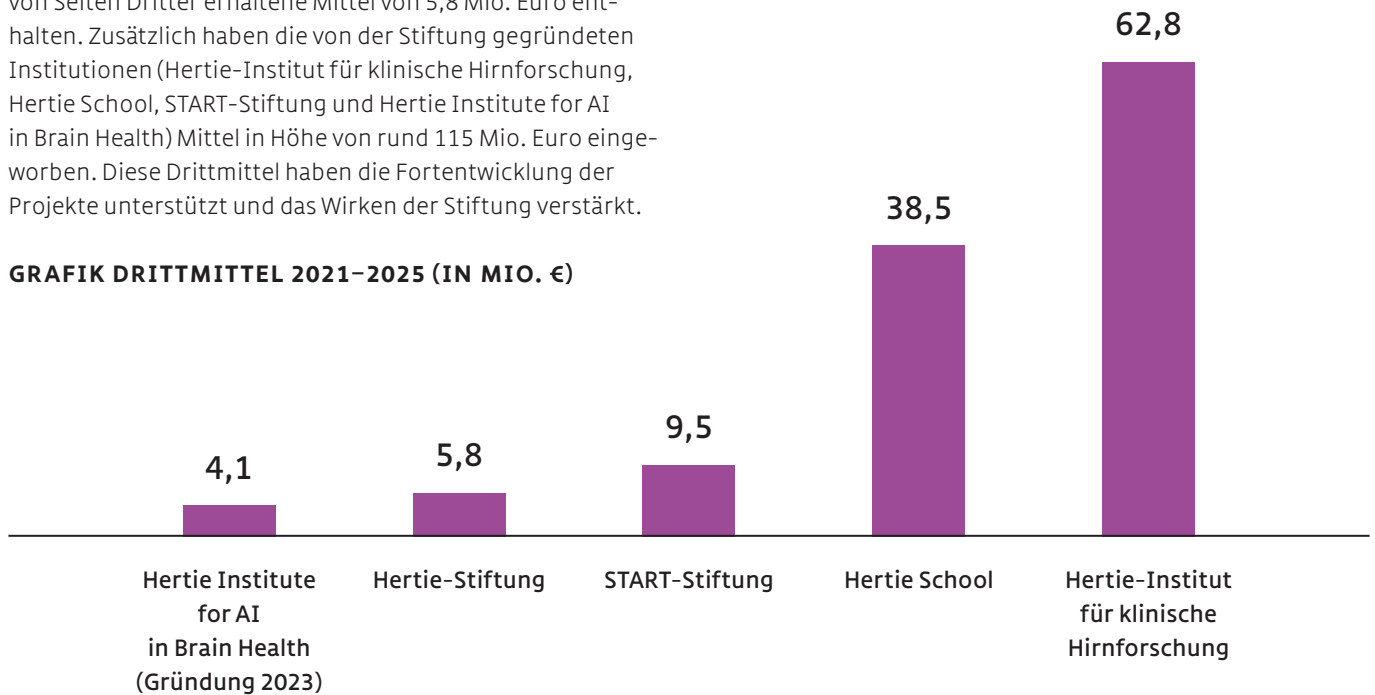
## AUSZAHLUNG PROJEKTMITTEL 2025 (IN MIO. €)

Hertie School gGmbH	12,8
START-Stiftung gGmbH	3,8
Hertie-Institut für klinische Hirnforschung	3,2
Hertie Institutes for Artificial Intelligence in Brain Health (Hertie AI)	2,2
Weitere Projekte Demokratie stärken	3,9
Weitere Projekte Gehirn erforschen	3,3
Sonstige Projekte / Projektarbeit	8,4

# DRITTMITTEL

Die Hertie-Stiftung hat in den Jahren 2021 bis 2025 insgesamt rund 155 Mio. Euro für Projekte ausgezahlt. Darin sind von Seiten Dritter erhaltene Mittel von 5,8 Mio. Euro enthalten. Zusätzlich haben die von der Stiftung gegründeten Institutionen (Hertie-Institut für klinische Hirnforschung, Hertie School, START-Stiftung und Hertie Institute for AI in Brain Health) Mittel in Höhe von rund 115 Mio. Euro eingeworben. Diese Drittmittel haben die Fortentwicklung der Projekte unterstützt und das Wirken der Stiftung verstärkt.

**GRAFIK DRITTMITTEL 2021–2025 (IN MIO. €)**



# BILANZ

Die Hertie-Stiftung bilanziert nach deutschem Handelsrecht. Der ganz überwiegende Teil der Bilanzsumme entfällt auf langfristige Sach- und Finanzanlagen wie Renditeimmobilien, Anteile an Wertpapierfonds, Aktien und Beteiligungen.

## BILANZ

		31.12.2025		31.12.2024
		in T€		in T€
<b>AKTIVA</b>				
<b>Anlagevermögen</b>		<b>961.290</b>		<b>907.153</b>
Sachanlagen	160.165		160.306	
Finanzanlagen	801.125		746.847	
<b>Umlaufvermögen</b>		<b>35.140</b>		<b>80.777</b>
Forderungen und sonstige Vermögensgegenstände	2.643		3.854	
Wertpapiere des Umlaufvermögens	8.444		48.284	
Liquide Mittel	24.053		28.639	
<b>Aktiver Rechnungsabgrenzungsposten</b>		<b>16</b>		<b>15</b>
<b>Summe</b>		<b>996.446</b>		<b>987.945</b>
<b>PASSIVA</b>				
<b>Eigenkapital</b>		<b>858.863</b>		<b>856.579</b>
Grundstockvermögen	163.152		163.152	
Rücklage aus Vermögensumschichtung	486.859		486.859	
Freie Rücklage	175.171		173.827	
Projektrücklagen / Mittelvortrag	33.681		32.741	
<b>Rückstellungen</b>		<b>13.904</b>		<b>12.390</b>
<b>Verbindlichkeiten</b>		<b>123.478</b>		<b>118.690</b>
· aus zugesagten Förder- und Projektmitteln	28.732		27.272	
· gegenüber Kreditinstituten	68.043		69.579	
· sonstige	26.703		21.839	
<b>Passiver Rechnungsabgrenzungsposten</b>		<b>201</b>		<b>286</b>
<b>Summe</b>		<b>996.446</b>		<b>987.945</b>

# ERTRAGS- UND AUFWANDSRECHNUNG

## ERTRAGS- UND AUFWANDSRECHNUNG

2025

2024

in T€

in T€

### ERTRÄGE

<b>Ergebnis aus dem Vermögensmanagement</b>		<b>43.147</b>		<b>50.157</b>
· laufendes Ergebnis	25.804		28.178	
· Ergebnis aus Vermögensumschichtungen	18.448		23.141	
· Aufwendungen des Vermögensmanagements	-1.105		-1.162	
<b>Erträge aus Fördermittelzuwendungen</b>		<b>1.369</b>		<b>1.128</b>
<b>Summe erwirtschaftete Mittel</b>		<b>44.516</b>		<b>51.285</b>

### AUFWENDUNGEN

<b>Verwaltungsaufwendungen</b>		<b>-3.368</b>		<b>-3.132</b>
<b>Summe Projektmittel</b>		<b>-49.150</b>		<b>-30.000</b>
Projektaufwendungen und Mittelzusagen	-40.210		-29.720	
Saldo aus Einstellungen / Verbrauch / Auflösungen von Projektrücklagen*	-8.940		-280	
<b>Sonstiges Ergebnis</b>		<b>1.346</b>		<b>1.349</b>
<b>Mittelvortrag aus dem Vorjahr</b>		<b>16.000</b>		<b>0</b>
<b>Restmittel zur Eigenkapitaldotierung</b>		<b>9.344</b>		<b>19.502</b>
<b>Saldo aus Einstellungen / Verbrauch / Auflösungen von Rücklagen*</b>		<b>-1.344</b>		<b>-3.502</b>
· Freie Rücklage	-1.344		-3.502	
· Rücklage aus Vermögensumschichtung	0		0	
<b>Mittelvortrag ins Folgejahr</b>		<b>-8.000</b>		<b>-16.000</b>

\*Einstellung (-)/Verbrauch und Auflösung (+)

Der Jahresabschluss nach HGB zum 31.12.2025 wurde von der RSM Ebner Stolz GmbH & Co. KG Wirtschaftsprüfungsgesellschaft, Frankfurt geprüft und testiert.

## **Impressum**

### **Herausgeber**

#### **Gemeinnützige Hertie-Stiftung**

Grüneburgweg 105  
60323 Frankfurt am Main

Telefon +49 69 660756-0  
Telefax +49 69 660756-999  
info@ghst.de  
www.ghst.de

© April 2026  
Gemeinnützige Hertie-Stiftung  
Frankfurt am Main